

CONTROLEVERKLARING VAN DE ONAFHANKELIJKE ACCOUNTANT

Aan het bestuur van Stichting Openluchtmuseum het Hoogeland

A. Verklaring over de in het jaarverslag opgenomen jaarrekening 2020

Ons oordeel

Wij hebben de jaarrekening 2020 van Stichting Openluchtmuseum het Hoogeland te Warffum gecontroleerd.

Naar ons oordeel geeft de in dit jaarverslag opgenomen jaarrekening een getrouw beeld van de grootte en de samenstelling van het vermogen van Stichting Openluchtmuseum het Hoogeland per 31 december 2020 en van het resultaat over 2020 in overeenstemming met de in Nederland geldende RJ-Richtlijn 640 Organisaties zonder winststreven.

De jaarrekening bestaat uit:

1. De balans per 31 december 2020.
2. De staat van baten en lasten over 2020.
3. De toelichting met een overzicht van de gehanteerde grondslagen voor financiële verslaggeving en andere toelichtingen.

De basis voor ons oordeel

Wij hebben onze controle uitgevoerd volgens het Nederlands recht, waaronder ook de Nederlandse controlestandaarden vallen. Onze verantwoordelijkheden op grond hiervan zijn beschreven in de sectie 'Onze verantwoordelijkheden voor de controle van de jaarrekening'.

Wij zijn onafhankelijk van Stichting Openluchtmuseum het Hoogeland zoals vereist in de Verordening inzake de onafhankelijkheid van accountants bij assurance-opdrachten (ViO) en andere voor de opdracht relevante onafhankelijkheidsregels in Nederland. Verder hebben wij voldaan aan de Verordening gedrags- en beroepsregels accountants (VGBA).

Wij vinden dat de door ons verkregen controle-informatie voldoende en geschikt is als basis voor ons oordeel.

B. Verklaring over de in het jaarverslag opgenomen andere informatie

Naast de jaarrekening en onze controleverklaring daarbij, omvat het jaarverslag andere informatie, die bestaat uit:

- Het bestuursverslag
- De overige gegevens

Op grond van onderstaande werkzaamheden zijn wij van mening dat:

- De andere informatie met de jaarrekening verenigbaar is en geen materiële afwijkingen bevat.
- Alle informatie bevat die op grond van RJ-640 vereist is.

Wij hebben de andere informatie gelezen en hebben op basis van onze kennis en ons begrip, verkregen vanuit de controle of anderszins, overwogen of de andere informatie materiële afwijkingen bevat. Met onze werkzaamheden hebben wij voldaan aan de vereisten in de Nederlandse Standaard 720. Deze werkzaamheden hebben niet dezelfde diepgang als onze controlewerkzaamheden bij de jaarrekening.

Het bestuur is verantwoordelijk voor het opstellen van de andere informatie, waaronder het bestuursverslag en de overige gegevens in overeenstemming met RJ-Richtlijn 640 Organisaties zonder winststreven.

C. Beschrijving van verantwoordelijkheden met betrekking tot de jaarrekening

Verantwoordelijkheden van het bestuur voor de jaarrekening

Het bestuur is verantwoordelijk voor het opmaken en getrouw weergeven van de jaarrekening in overeenstemming met de in Nederland geldende RJ-Richtlijn 640 Organisaties zonder winststreven. In dit kader is het bestuur verantwoordelijk voor een zodanige interne beheersing het bestuur noodzakelijk acht om het opmaken van de jaarrekening mogelijk te maken zonder afwijkingen van materieel belang als gevolg van fouten of fraude.

Bij het opmaken van de jaarrekening moet het bestuur afwegen of de organisatie in staat is om haar werkzaamheden in continuïteit voort te zetten. Op grond van genoemd verslaggevingsstelsel moet het bestuur de jaarrekening opmaken op basis van de continuïteitsveronderstelling, tenzij het bestuur het voornemen heeft om de stichting te liquideren of de bedrijfsactiviteiten te beëindigen of als beëindiging het enige realistische alternatief is.

Het bestuur moet gebeurtenissen en omstandigheden waardoor gerede twijfel zou kunnen bestaan of de organisatie haar bedrijfsactiviteiten in continuïteit kan voortzetten, toelichten in de jaarrekening.

Onze verantwoordelijkheden voor de controle van de jaarrekening

Onze verantwoordelijkheid is het zodanig plannen en uitvoeren van een controleopdracht dat wij daarmee voldoende en geschikte controle-informatie verkrijgen voor het door ons af te geven oordeel.

Onze controle is uitgevoerd met een hoge mate maar geen absolute mate van zekerheid waardoor het mogelijk is dat wij tijdens onze controle niet alle materiële fouten en fraude ontdekken.

Afwijkingen kunnen ontstaan als gevolg van fraude of fouten en zijn materieel indien redelijkerwijs kan worden verwacht dat deze, afzonderlijk of gezamenlijk, van invloed kunnen zijn op de economische beslissingen die gebruikers op basis van deze jaarrekening nemen. De materialiteit beïnvloedt de aard, timing en omvang van onze controlewerkzaamheden en de evaluatie van het effect van onderkende afwijkingen op ons oordeel.

Wij hebben deze accountantscontrole professioneel kritisch uitgevoerd en hebben waar relevant professionele oordeelsvorming toegepast in overeenstemming met de Nederlandse controlestandaarden, ethische voorschriften en de onafhankelijkheidseisen. Onze controle bestond onder andere uit:

- Het identificeren en inschatten van de risico's dat de jaarrekening afwijkingen van materieel belang bevat als gevolg van fouten of fraude, het in reactie op deze risico's bepalen en uitvoeren van controlewerkzaamheden en het verkrijgen van controle-informatie die voldoende en geschikt is als basis voor ons oordeel. Bij fraude is het risico dat een afwijking van materieel belang niet ontdekt wordt groter dan bij fouten. Bij fraude kan sprake zijn van samenspanning, valsheid in geschrifte, het opzettelijk nalaten transacties vast te leggen, het opzettelijk verkeerd voorstellen van zaken of het doorbreken van de interne beheersing.
- Het verkrijgen van inzicht in de interne beheersing die relevant is voor de controle met als doel controlewerkzaamheden te selecteren die passend zijn in de omstandigheden. Deze werkzaamheden hebben niet als doel om een oordeel uit te spreken over de effectiviteit van de interne beheersing van de stichting.

- Het evalueren van de geschiktheid van de gebruikte grondslagen voor financiële verslaggeving en het evalueren van de redelijkheid van schattingen door het bestuur en de toelichtingen die daarover in de jaarrekening staan.
- Het vaststellen dat de door het bestuur gehanteerde continuïteitsveronderstelling aanvaardbaar is. Tevens het op basis van de verkregen controle-informatie vaststellen of er gebeurtenissen en omstandigheden zijn waardoor gereede twijfel zou kunnen bestaan of de organisatie haar bedrijfsactiviteiten in continuïteit kan voortzetten. Als wij concluderen dat er een onzekerheid van materieel belang bestaat, zijn wij verplicht om aandacht in onze controleverklaring te vestigen op de relevante gerelateerde toelichtingen in de jaarrekening. Als de toelichtingen inadequaat zijn, moeten wij onze verklaring aanpassen. Onze conclusies zijn gebaseerd op de controle-informatie die verkregen is tot de datum van onze controleverklaring. Toekomstige gebeurtenissen of omstandigheden kunnen er echter toe leiden dat een organisatie haar continuïteit niet langer kan handhaven.
- Het evalueren van de presentatie, structuur en inhoud van de jaarrekening en de daarin opgenomen toelichtingen.
- Het evalueren of de jaarrekening een getrouw beeld geeft van de onderliggende transacties en gebeurtenissen.

Wij communiceren met het bestuur onder andere over de geplande reikwijdte en timing van de controle en over de significante bevindingen die uit onze controle naar voren zijn gekomen, waaronder eventuele significante tekortkomingen in de interne beheersing.

Groningen, 23 maart 2021

Hofsteenge Zeeman Groep B.V.
Was getekend: drs. E. Vriesen RA

Inhoudsopgave

| | Pagina |
|---|--------|
| 1. Bestuursverslag | |
| 1.1 Bestuursverslag | 1 |
| 2. Jaarrekening | |
| 2.1 Balans per 31 december 2020 | 14 |
| 2.2 Staat van baten en lasten over 2020 | 16 |
| 2.3 Kasstroomoverzicht over 2020 | 17 |
| 2.4 Grondslagen van waardering en resultaatbepaling | 19 |
| 2.5 Toelichting op de balans | 24 |
| 2.6 Toelichting op de staat van baten en lasten | 30 |

1. BESTUURSVERSLAG

Bestuursverslag 2020

Zo lang als het jaar leek te duren, zo kort zou het verslag daarvan kunnen zijn. Toch was 2020 in veel opzichten een leerzaam jaar. Ondanks perioden van sluiting is er veel gebeurd op het terrein van digitalisering, ontwikkeling van een nieuwe plattegrond en restauratie van gebouwen. Daarnaast werd er vooral geacteerd op externe ontwikkelingen die voortdurend nieuwe eisen stelden aan de organisatie. In dit verslag komen alle onderwerpen kort voorbij.

2020 was tevens het laatste jaar van de cultuurnotaperiode 2016-2020. Daarom wordt eerst teruggeblikt op de afgelopen vier jaar en vastgesteld wat er van de plannen uit het vorige beleidsplan is gerealiseerd.

1. Terugblik 2017-2020

In het vorige beleidsplan zette het museum in op de volgende doelen:

- a. Betere ontsluiting collectie voor een breder publiek;
- b. Vermaatschappelijking van de museale organisatie middels werkevaringsplaatsen, stageplekken en plekken voor vrijwilligers. Bovendien hebben we in 2020 een ploeg technische onderhoudsmedewerkers van meerdere disciplines, die als leerling of als medewerker met een PersoonsGebonden Budget (PGB), dan wel als persoon met een verstandelijke beperking met een dagbestedingsbudget bij ons aan de slag is gegaan;
- c. De zorgelijke onderhoudstoestand van de gebouwen zal zijn opgeheven;
- d. Een grotendeels gerealiseerde modernisering van de verouderde presentatie om de geschiedenis van Noord-Groningen inzichtelijker en aantrekkelijker te maken voor bredere doelgroepen;
- e. Verdere ontwikkeling tot cultureel-historisch bezoekerscentrum voor het noordelijk kustgebied, met nadruk op de thema's 'vrouwen en werken';
- f. Beheer van de collectie op orde;
- g. Stappen zijn gezet ten einde energieneutraal te kunnen functioneren.

Van deze zeven voornemens is in kort bestek het volgende gerealiseerd:


- a. De collectie is ten dele gedigitaliseerd. Door middel van een speciale collectiewebsite die samen met Landgoed Verhildersum is ontwikkeld, zijn overlappende objecten toegankelijk geworden voor een breed publiek. Het museum investeerde in een semi-professionele fotostudio om in eigen huis betere opnames te kunnen maken. Samen met Erfgoepartners presenteerde het museum bovendien de Top 20 aan objecten via een site die de Collectie Groningen laat zien.
- b. Het museum beschikt over een aantal plekken die worden ingevuld met medewerkers met een WerkervaringsPlaats (WEP). Een organisatie met permanente mogelijkheden om met mensen met afstand tot de arbeidsmarkt in te schakelen is met van de grond gekomen, bij gebrek aan geschikte kandidaten. Wel is nog altijd een medewerkster met een verstandelijke beperking een dag per week actief bij het museum betrokken.

- c. Alle rijksmonumenten zijn met BRIM gelinkt en veelal gehouden. Voor de Kosterij is langs een andere weg subsidie verworven voor een restauratie. Voor alle gebouwen is een meerjarig onderhoudsplan ontwikkeld, waarbij voor de eerste drie jaar middelen zijn gereserveerd.
- d. Er is een nieuwe visie op het inrichten van de gebouwen ontwikkeld, die is toegepast bij een aantal panden. Meor het overige zijn de meest gefatsoerde interieurs opgefrist. Een alomvattend plan voor de herinrichting staat in de steigers, terwijl de interieurs van het Gasthuis en de Kosterijwoning al worden gemoderniseerd.
- e. Het uitgangspunt dat het museum in cultuuroeristisch oogpunt een relatie kan leggen tussen de collectie en de omgeving, is grotendeels losgelaten bij gebrek aan belangstelling bij het algemene publiek. Bij de inrichting van de gebouwen wordt wel in de gaten gehouden dat er relaties in tijd en ruimte met het heden bestaan.
- f. Rondom collectieregistratie en beheer is een team van vrijwilligers georganiseerd dat zorgt voor een gestage inloop van de achterstanden. Hoewel sterk gehinderd door de beperkingen die corona oplegt, lijken hier beslissende stappen voor de toekomst gezet.
- g. Er zijn diverse onderzoeken gestart naar energiebesparing en -transitie. Een terugkerend struikelblok is de gebrekkige isolatie van de bestaande gebouwen die het rondement van moderne technieken vaak teniet doet. Niettemin blijven verschillende opties onderwerp van studie.

Alles overziende is behoorlijk wat terrein gewonnen sinds het opstellen van de vorige beleidsplan. Niettemin wordt op een aantal gebieden voortgebouwd in de huidige periode. Met name de vernieuwingen in de presentatie en de energietransitie vragen om een vervolg. Een dele keren ze ook in de rest van dit jaarplan terug.

2. Corona

Op 13 maart ging het museum, net als veel andere culturele instellingen en bedrijven, op slot. De sluiting duurde tot 1 juni, waarna slechts schaarvoetend kon worden heropend. Met een minimale bezetting en verschillende aanvullende voorwaarden konden bezoekers weer worden ontvangen. Tot 1 september hanteerde het museum aangepaste openingstijden. Op 5 november volgde de tweede lockdown, die voor het museum slechts twee weken duurde. Daarna kon het museum weer bezoekers ontvangen, inmiddels tijdens de openingstijden van het winterseizoen. Vanaf 15 december volgde de 'harde' lockdown die in elk geval tot 19 januari aan zal houden.



Ter gevolge van de gedwongen sluiting en van de coronabelelijnen, ging een groot aantal activiteiten dit jaar niet door. Een kort overzicht:

educatieprojecten

Met uitzondering van een speciaal programma voor de winter maanden, zijn alle educatieprojecten geschrapt. De sluiting van het museum en van alle scholen was hiervoor de belangrijkste reden. Ook buiten de lockdowns om kozen veel scholen er voor om niet buiten het eigen gebouw activiteiten te organiseren. Het museum zelf was eveneens terughoudend, met name omdat veel vrijwilligers voor deze projecten tot de risicogroepen behoorden.

tentoonstelling Oudts

Dit jaar zou het tweejaarlijkse Oudt festival Noord Groningen zijn gehouden. In dat kader had het museum een expositie met textiele kunst van Anne van den Heuvel in voorbereiding. Het hele festival werd afgelast en daarmee ook de tentoonstelling.

manifestaties

Het museum zou participeren in een lokaal programma omtrent 75 Jaar Vrijheid. Dit werd aanvankelijk uitgesteld, maar ging uiteindelijk niet door.

Het Museumweekeind, dat jaarlijks in open wordt gehouden, moest worden afgelast, evenals Open Monumentendag, dat een digitale vertaling kreeg. Het museum werkt al enige tijd aan de organisatie van een Vertellessiva, waarvan de eerste editie eind augustus was gepland. Ook dit vond geen doorgang. Verder worden tentingen – met uitzondering van een presentatie in het kader van de Week van de Geschiedenis – en manifestaties geschrapt.



a. Maatregelen

De heropening van juni, met machtiging van alle voorschriften van rijksoverheid en RIVM, noodzaakten een aantal ingrepen op het terrein en in de museale gebouwen. Er zijn nieuwe borden aangeschaft met een aangepaste nummering voor alle gebouwen, zodat de bezoekers zoveel mogelijk in één richting over het terrein gingen. Daarnaast staan er waarschuwingsborden voor het in achtnemen van de anderhalve meter en het aanduiden van plekken waar mensen elkaar probleemloos kunnen passeren. Verder staan er borden met gedragsregels in drie talen bij de ingang van het museum en de ingang van het museumcafé.

Naast borden, hangen er bij de balie van het museum zogenaamde kort beschermen en staat er op diverse plekken handongel. In de verschillende gebouwen zijn de spijlen van de hekjes voorzien van een transparante plastic lines, die gemakkelijk te haak te houden is dan de verschillende spijltjes. Deze hoesen worden twee maal per dag gereinigd.

Om redenen van voorzorg waren de tentoonstellingszalen in juni nog gesloten en waren de openingstijden van het hele museum beperkt tot de middagen. Dit had roostertechnische redenen, maar maakt het ook mogelijk voor tuinmedewerkers om alleen tijdens de ochtend te werken zonder te worden blootgesteld aan het publiek.

Voor de kosten van deze ingrepen, werd een beroep gedaan op een speciaal fonds van de provincie, dat via SNN werd opengesteld. Hieruit kon WWI worden vergoed.

3. Activiteiten

a. Tentoonstellingen

In januari werd de tentoonstelling *Wie Wat Bewaart ...* geopend. Met een grote dwarsdoorsnede uit het depot werd getoond wat een breed verzamelterrein een cultuurhistorisch museum als Het Hoogeland kent. Naast de rijkdom aan uiteenlopende objecten liet het museum ook zien welke taken er achter de schermen allemaal worden vervuld, welke afwegingen er spelen bij de selectie van objecten en waarom het museum vaak "nee dank u" zegt als er nieuwe objecten worden aangeboden.

Het werd een rijke tentoonstelling die raakt aan de essentie van het museum en voor veel bezoekers een bron van herkenning en herinnering. De lockdown in het voorjaar zorgde er voor dat de expositie een tijd lang niet zichtbaar was. Daarom is een digitale variant gemaakt die via de website van het museum is ontsloten. Toen het Cultuurfestival en de daarmee samenhangende tentoonstelling werd afgelast, kon *Wie Wat Bewaart ...* blijven staan gedurende de zomermaanden.



In het najaar werd de tentoonstelling *Kom en Gaan* geopend, met werk van Caroline Pennis. Zij maakte fotografische verhalen van bewoners van Het Hoogeland. Mensen die hier al generaties lang wonen, maar ook voormalige bewoners die zijn weggetrokken. Naast indringende foto's, schreef de kunstenaar korte portretten van de bewoners. Ook van deze tentoonstelling werd een webversie gemaakt.

b. Herinrichting

Een herinrichting van alle museale gebouwen is een afzonderlijke levende ambitie van het museum. In de recent ingerichte panden (smederij, IBC-huisje) is al sprake van een nieuwe benadering. Op korte termijn zullen pilots worden uitgevoerd met De Kosterij en het 'Vrouw Fransens' Gasthuis. Enerzijds zullen de themas die in de gebouwen aan de orde worden gesteld, voor het publiek explicieter worden gepresenteerd. Daarbij wordt niet alleen gebruik gemaakt van historische elementen, maar ook van moderne communicatiemiddelen. In 2020 is een vormgever gevonden die moedenkt over de mogelijkheden. In 2021 wordt hierop verder gebouwd.

c. Lezing

In september, tijdens de Maand van de Geschiedenis en in de periode waarin de maatregelen waren verlicht, organiseerde De Groeninge Archieven een lezing van Lies Bellsma over migratie van Groninger boeren in de 19e eeuw. De lezing werd bijgewoond door 20 personen en werd deels gestreamd en was dus voor een groter publiek toegankelijk.

d. Gebouwen

Voordat de coronacrisis begon, was de aanbesteding van de restauratie van de Kosterij al achter de rug. De start van de bouw was voorzien in april, maar werd iets vertraagd door een stagnerende toeliefering van materialen. Met enkele vrijwilligers werd, in overeenstemming met de eisen in het kader van de pandemie, de Kosterij versneld ontmeerd, waardoor de bouw eind april alsnog van start kon gaan. Een tijdelijke bouwstop op grond van de Hlora- en faunawet vormde een tegenvaller, maar afgezien daarvan verliep de bouw voorspoedig. De eerste vooroplevering is voorzien voor half januari 2021.

Een groep vrijwilligers nam Het Schippershoes onder handen. Delen van de dakgoot werden vernieuwd, evenals windveren en vloerankers. Daarnaast kreeg het huis een schilderbeurt waarbij werd gekozen voor een nieuwe kleur groen, die meer in overeenstemming is met de tijd waaruit het huis stamt.

e. Johannierter Kloosters

Op initiatief van het (voormalige) klooster in Hlow bij Liden, is een interregionale tentoonstelling rondom Johannierter kloosters in Noord-Duitsland en Groningen gemaakt. In september werd de expositie ten doop gehouden in Jangum, de start van een twee jaar durende reis door het gebied. Het museum leverde een bijdrage over de kloosters in Warffum en in Usquert. Aan deze kant van de grens werd tevens meegedaan door Oosterwijtwoud en Goldhoorn (Oldamt).

f. Media

De Instagrampagina van het museum kreeg in 2020 meer dan 1000 volgers. Tijdens het voorjaar is de website van het museum vernieuwd, met dank aan een subsidie van het Samenwerkingsverband Noord-Nederland (SNN). Daarmee werd de website responsive en dus aangepast aan het apparaat waarop hij wordt bekeken. Bovendien werd de site voorzien van een webshop.

Als gevolg van de coronacrisis werd een nieuwe roeding over het terrein gemaakt, waarmee voorkomen werd dat bezoekers elkaar tegen het lijf lopen. Op basis van de ervaringen werd een nieuwe plattegrond gemaakt en werd de aanduiding van de gebouwen gemoderniseerd. In plaats van lokale aanduidingen als "De Kuboor" of "Blanzhuse," werden nu functionele namen gekozen als "Toerpost en kruidenier" en "Drukkerij".

In 2020 werd het project Onze Spullen Online afgerond. Met steun van het Prins Bernhard Cultuurfonds maakte het museum, samen met Landgoed Verhildersom een collectiewebsite, waarbij de overlappende collectiedelen aan de orde kwamen. Vanaf nu wordt de site door de beide musea onderhouden en uitgebreid.

Het openluchtmuseum nam deel aan een nieuwe toetsomgeving, die door Verhulderstum werd geïmplementeerd. In het begin van 2021 wordt deze ingeleverd.

g. Gaswinning

Vanaf 2017 voegde het museum zich bij een aantal inwoners van het dorp, verzameld onder de noemer *Warffum Alert*, in een bezwaar tegen het verlenen van een omgevingsvergunning voor aanpassingen aan de gaswinningsinstallatie aan de noordzijde van het dorp. Deze zaak resulteerde dit jaar in een zitting bij de Raad van State, waarbij de vraag aan de orde was of de NAM nog steeds gebruik kan maken van een (verouderd) winningsplan uit 2005. De Raad van State doet begin 2021 uitspraak.

4. Organisatie

In maart werd afscheid genomen van een medewerker van de Technische Dienst. Na een aanstelling van bijna 25 jaar gaat hij met wettelijk pensioen.

De verschillende lockdowns gaven wat extra ruimte om na te denken over het museum op de langere termijn. Met name de plannen voor de roeterij af voor het *Virouw Land en o.c.* Gasthuis werden naar voren gehaald en waren onderwerp van gesprekken met diverse externe partijen, zoals samenwerkingspartners op inhoudelijk gebied en met voorleggers.

In september werd een grote groep leden van de gemeenteraad van het Hogeland ontvangen en ingelicht over het huidige en toekomstige functioneren van het museum. Een vergelijkbare ontvangst voor leden van Provinciale Staten moest twee keer worden uitgesteld.

a. Nieuwe Horeca

Aan het einde van 2019 gaven de exploitanten van het museumcafé te kennen dat zij wilden stoppen vanwege de overname van een bedrijf elders. Het duurde tot begin maart voordat passende opvolgers werden gevonden, die in juni van start zijn gegaan. De huidige pachters zijn ervaren horeca-ondernemers die hun kennis graag overdragen op leerlingen. Het café fungeert nu als opleidingsplek, maar wel met het expliciete uitgangspunt dat daarmee geen afbreuk wordt gedaan aan de kwaliteit.

b. Bestuur

Het bestuur vergaderde vier keer. Een vijfde vergadering kwam te vervallen door de lockdown van het voorjaar. De jaarrekening 2019, die tijdens die vergadering aan de orde was, werd per email goedgekeurd. Een vergadering in het najaar werd via een videoverbinding gehouden.

In september stelde het bestuur een statutenwijziging vast, waarmee de zittingsduur van leden in bijzondere gevallen kan worden verlengd met een extra periode.

5. Prestaties

a. Bezoekers

In midden van alle ontwikkelingen van dit jaar, viel het op dat het museum in de zomermaanden erg goede bezoekcijfers kende. Hoewel de openingstijden waren beperkt van 12.00 tot 17.00 uur., doen de cijfers niet onder voor die van voorgaande jaren. De reden hiervan is dat Noord-Groningen door het binnenlands toerisme, een toeristisch gebied was geworden. Hier valt te hopen dat de belangstelling voor het eigen (platte) land geen eenmalige bespiegeling is, die is ingegeven door de pandemie, maar dat ook op langere termijn de aandacht voor het rurale gebied niet vermindert.


Het museum trok vorig jaar 6674 bezoekers. Gelet op de diverse lockdowns heeft het geen zin om dat totaal te vergelijken met andere jaren. Het is wel aardig om even stil te staan bij de zomermaanden:

| | 2016 | 2017 | 2018 | 2019 | 2020 |
|-----------|------|------|------|------|------|
| juli | 1823 | 2068 | 1520 | 1501 | 1980 |
| augustus | 2042 | 5234 | 1887 | 1918 | 1870 |
| september | 1470 | 5437 | 1859 | 1328 | 1261 |
| | 5135 | 9737 | 5066 | 4747 | 5111 |

Deze getallen laten zien dat 2020 niet significant afwijkt van dezelfde maanden in voorgaande jaren. Alleen 2017, toen de Lucht om de Noord door het museum leidde, sprong het bezoekerscijfer in september er bovenuit.

Al jarenlang worden de postcodes van bezoekers genoteerd. Bezoek vanuit het buitenland was dit jaar verwaarloosbaar. Onderstaande grafiek geeft een beeld van de herkomst van Nederlandse museumbezoekers.


Bezoekers % Nederland per provincie



Wat hieraan opvalt is dat verhoudingsgewijs het aantal bezoekers uit Noord- en Zuid-Holland hoger is dan die uit Drenthe en Friesland. Zelfs wanneer wordt inbegrepen dat de bevolkingsomvang van de beide Hollanden aanzienlijk groter is dan die van de noordelijke provincies, lijken deze cijfers erop te wijzen dat het toerisme steeds belangrijker wordt voor het openluchtmuseum.

De helft van de bezoekers komt uit Groningen. Van deze groep was 36% afkomstig uit de stad Groningen. Dit ondersteunt het PR beleid van het museum, dat zich de laatste jaren met name richt op de Stad Groningen.

Bezoekers % Provincie Groningen



b. Financiën


Zonder bijzondere baten zou het museum een groot verlies hebben geleden. Diverse regelingen van de rijksoverheid, met name de IOGS (Logemoetkoming Ondernemers voor Getroffen Sectoren), éérmalig een bedrag van €4.000 en NOW 1 en 2 (Noodmaatregel Overbrugging voor Werkgelegenheid) voorkwamen dat het museum in de rode cijfers belandde. Daarnaast werd met succes een beroep gedaan op een regeling van het Mondriaan Fonds en van de Anderhalve Metersamenleving die door het Samenwerkingsverband Noord-Nederland werd verstrekt. Verder ontving het museum een bijdrage van een anonieme donateur, gericht op de instandhouding van de Collectie Groningen tijdens de coronacrisis. Los van de pandemie kreeg het museum bij aanvang van het jaar de toezegging van een aanzienlijk legaat. Dit verschaftte de zekerheid dat de liquiditeit tijdens dit opmerkelijke jaar niet direct in gevaar zou komen.

Afgezien van al deze vormen van steun konde het museum gunstige zomermaanden. Niet alleen waren de ontvangsten uit entreeverkoop goed, ook de omzet van de horeca en de winkel was boven verwachting. Het goede verloop zorgde er mede voor dat de bijdrage in het kader van NOW 2 overbodig lijkt te zijn. De voortzetting van de coronacrisis zorgt er wel voor dat begin 2021 opnieuw een aanvraag voor de NOW wordt ingediend.

De exploitatie van het museum eindigt dit jaar met een positief resultaat van bijna € 119.000. Dat royale cijfer verbloemt echter het werkelijke verloop van de exploitatie. Alle corona-gerelateerde inkomsten in 2020 tellen op tot een totaal van € 11.000. Het legaat is een bedrag van ruim € 96.000. Zonder deze bijdragen zou het museum een operationeel verlies hebben geleden van € 11.000.

Een uitgebreid financieel verslag volgt hierna. Een samenvatting van de baten en lasten geeft het volgende beeld:

| | 2020 geactualiseerd | 2020 begroot | 2019 geactualiseerd | 2021 begroot |
|-----------------------|------------------------|-----------------|------------------------|-----------------|
| Baten | | | | |
| entree | 40003 | 47000 | 61918 | 47000 |
| horeca | 10730 | 14500 | 16812 | 14500 |
| winkel | 13151 | 17500 | 17529 | 19000 |
| Provincie Groningen | 116600 | 114000 | 114000 | 114000 |
| Gemeente Het Hogeland | 54000 | 54000 | 69887 | 50000 |
| fondsen | 100935 | 0000 | 4273 | 0 |
| ovrig | 33504 | 0 | 0 | 6000 |
| huur | 15351 | 16000 | 10876 | 19000 |
| <i>subtotaal</i> | <i>484174</i> | <i>269000</i> | <i>295295</i> | <i>269500</i> |
| | | | | |
| inkoopwaarde | 11839 | 10850 | 14767 | 11780 |
| | | | | |
| totaal | 372635 | 258150 | 280528 | 257720 |
| | | | | |
| Lasten | | | | |
| personeel | 144819 | 160538 | 155672 | 160399 |
| afschrijvingen | 14655 | 14664 | 16289 | 14592 |
| huisvesting | 51177 | 49800 | 59938 | 50000 |
| PR en communicatie | 5832 | 4500 | 6018 | 5000 |
| kantoor | 16860 | 9550 | 15242 | 14450 |
| algemeen | 12048 | 8980 | 12272 | 4400 |
| tentoonstellingen | 4321 | 4000 | 6764 | 4000 |
| <i>subtotaal</i> | <i>250312</i> | <i>251632</i> | <i>272795</i> | <i>252841</i> |
| | | | | |
| rente | 3343 | 4000 | 4208 | 4400 |
| | | | | |
| totaal | 253645 | 255632 | 276403 | 257241 |
| | | | | |
| resultaat | 118990 | 2518 | 4125 | 479 |



2. JAARREKENING

2.1 BALANS PER 31 DECEMBER 2020

in euro (alle bedragen in euro)

| | 31-12-2020 | | 31-12-2019 | |
|--|------------|---------|------------|---------|
| | € | € | € | € |
| Activa | | | | |
| Vaste activa | | | | |
| Materiële vaste activa | | | | |
| Bedrijfsgebouwen en fortenen | 152.316 | | 106.114 | |
| Anderen vaste bedrijfsmiddelen | 3.000 | | 5.000 | |
| | | 155.316 | | 170.537 |
| Vlottende activa | | | | |
| Voorraden | | | | |
| Gereed product en handelsgoederen | | 6.381 | | 11.362 |
| Vorderingen | | | | |
| Vorderingen op handelsdebiteuren | 3.803 | | 10.312 | |
| Belastingen en premies sociale verzekeringen | 15.603 | | 4.368 | |
| Overige vorderingen en overlopende activa | 10.534 | | 26.871 | |
| | | 30.000 | | 42.054 |
| Liquide middelen | | | | |
| Kas | 1.050 | | 1.305 | |
| Rabobank | 255.211 | | 81.058 | |
| | | 260.681 | | 82.363 |
| | | 415.997 | | 306.316 |

Stichting Oorspronkelijk Huis Limburg, VvO

| | 31-12-2020 | | 31-12-2019 | |
|--|------------|---------|------------|---------|
| | € | € | € | € |
| Passiva | | | | |
| Stichtingsvermogen | | | | |
| Bestemmingsfondsen | 200.284 | | 191.281 | |
| Algemene reserve | 51.715 | | 29.725 | |
| | | 111.008 | | 25.008 |
| Voorzieningen | | | | |
| Overige voorzieningen | | 111.000 | | 111.304 |
| Langlopende schulden | | | | |
| Schulden aan banken | | 91.100 | | 95.600 |
| Kortlopende schulden | | | | |
| Schulden aan banken | 1.253 | | 1.427 | |
| Schulden aan leveranciers en handelskredieten | 1.208 | | 17.100 | |
| Schulden ter zake van belastingen en premies sociale verzekeringen | 1.305 | | 6.123 | |
| Onderhanden werk | 47.541 | | 12.939 | |
| Overige schulden en overlopende passiva | 11.265 | | 11.815 | |
| | | 61.722 | | 52.404 |
| | | 451.474 | | 306.316 |

2.2 STAAT VAN BATEN EN LASTEN OVER 2020

| | 2020 | 2019 | 2019 |
|---|----------|---------|---------|
| | € | € | € |
| Baten | | | |
| Overheidssubsidies | 1.010,00 | 100,000 | 183.887 |
| Giften en baten uit fondsenwerving | 100,000 | 0,000 | -4.273 |
| Overige baten | 11,279 | | |
| | 101,279 | 100,000 | 188.160 |
| Netto-omzet | 61,535 | 70,000 | 96,299 |
| Inkoopwaarde van de omzet | -41,870 | -10,850 | -14,767 |
| Brutowinst | 19,665 | 59,150 | 81,532 |
| Overige bedrijfsomvangsten | 15,635 | 18,000 | 10,876 |
| Brutomarge | 67,350 | 84,150 | 92,408 |
| | 172,635 | 258,150 | 280,568 |
| Lasten | | | |
| Lasten uit hoofde van personeelsbehoeften | 144,819 | 160,538 | 155,672 |
| Afschrijvingen op immateriële, materiële vaste activa en vastgoedbeheerders | -11,655 | -11,604 | -16,289 |
| Overige bedrijfskosten | 90,838 | 76,130 | 100,234 |
| Totaal van som der kosten | 250,312 | 251,632 | 272,195 |
| Totaal van bedrijfsresultaat | 12,043 | 6,518 | 8,373 |
| Rentelasten en soortgelijke kosten | -4,133 | -4,000 | -4,208 |
| Totaal van netto resultaat | 118,990 | 2,518 | 4,165 |
| Resultaatbestemming | | | |
| Bestemmingsfonds Anonieme Schenker | 5,000 | | - |
| Algemene reserve | 113,990 | | 4,165 |
| | 118,990 | | 4,165 |

2.3 KASSTROOMOVERZICHT OVER 2020

| | 2020 | 2019 |
|---|----------|---------|
| | € | € |
| Totaal van kasstroom uit operati- onele activiteiten | | |
| Bedrijfsresultaat | 1.073,74 | 8.173 |
| Aanpassingen voor Afschrijvingen | 11,72 | 15,000 |
| Afname van de voorrechten | | 7,549 |
| | 1.085,46 | 8.740 |
| Verandering in werkkapitaal | | |
| Afname (toename) van voorraden | 1,181 | 2,983 |
| Afname (toename) van handelsdeb- toren | 6,119 | 5,605 |
| Afname (toename) van overige ver- deringen | 5,605 | 22,030 |
| Toename (afname) van oorzakelij- schulden | 1,547 | 2,212 |
| | 14,452 | 32,810 |
| Totaal van kasstroom uit bedrijfs- operaties | 136,025 | -10,051 |
| Betaalde interest | 1,335 | -4,208 |
| Totaal van kasstroom uit operati- onele activiteiten | 137,360 | -14,259 |
| Totaal van kasstroom uit financie- ringsactiviteiten | | |
| Uitgaven ter aflossing van leningen | 1,200 | 4,200 |
| Toename (afname) van de schulden aan kredietinstellingen | 171 | 227 |
| Totaal van kasstroom uit financie- ringsactiviteiten | 1,371 | 4,427 |
| Totaal van toename (afname) van geldmiddelen | 178,731 | 18,232 |

Stichting Oudwonen met in Hoop van Wierden

Verloop van toename (afname) van geldmiddelen

| | | |
|---|---------|---------|
| Geldmiddelen aan het begin van de periode | 82.363 | 100.595 |
| Toename (afname) van geldmiddelen | 178.318 | -18.232 |
| Geldmiddelen aan het einde van de periode | 260.681 | 82.363 |

2.4 GRONDSLAGEN VAN WAARDERING EN RESULTAATBEPALING

INFORMATIE OVER DE RECHTSPERSOON

Vestigingsadres en inschrijffnummer handelsregister

Stichting Opendoel museum Het Hoopeland is feitelijk en statutair gevestigd op Schoolstraat 7, 9982AG te Warffum en is ingeschreven bij het handelsregister onder nummer 41009349.

ALGEMENE TOELICHTING

De belangrijkste activiteiten van de rechtspersoon

De activiteiten van Stichting Opendoel museum Het Hoopeland, statutair gevestigd te Warffum, bestaan voornamelijk uit: het verzamelen, instandhouden en exploiteren van het Opendoelmuseum Het Hoopeland te Warffum ten einde een zo breed mogelijk publiek kennis te laten nemen van zowel de leefwijze van de vroegere bevolking als van de geschiedenis en cultuur van het Hoopeland in de provincie Groningen. Daartoe verzamelt het museum gebouwen en voorwerpen uit het verleden van het gebied, is het verantwoordelijk voor een vaste instelling van gebouwen en interieurs, arranjeert het wisselende tentoonstellingen en ontwikkelt het cultuureducatieve en cultuurtouristische programma's. Daarnaast verhuurt het museum een aantal kamers, exploiteert het een museumwinkel en een museumcafé. In het auditorium op het museumterrein worden door het museum lezingen, symposia en andere groepsactiviteiten georganiseerd.

Informatieverschaffing over continuïteit

Deze jaarrekening is opgesteld uitgaande van de continuïteitsonderstelling. Stichting Opendoel museum Het Hoopeland is voor de financiering van activiteiten mede afhankelijk van subsidies. Belangrijke subsidiegevers zijn de gemeente Hoopeland en provincie Groningen. Deze subsidies verspreiden over een vierjaar periode voor het toekomen van bijdragen. De huidige periode loopt af op 31 december 2021. Ook in 2021 wordt het museum geconfronteerd met de gevolgen van Corona. Het museum verwacht met extra steun, onder andere van NOU, te overleven. Deze periode gaat te doorslaan. Wij verwachten dat Opendoelmuseum Het Hoopeland ook in 2021 op een vergelijkbaar niveau als in 2020 haar activiteiten kan voortzetten en daarna een sluitende exploitatie kan realiseren. Om die reden is de jaarrekening opgesteld op basis van continuïteit van de stichting. Het bestuur is van mening dat er geen onzekerheid van materieel belang ten aanzien van de continuïteit van de organisatie aanwezig is.

ALGEMENE GRONDSLAGEN VOOR VERSLAGGEVING

De standaarden op basis waarvan de jaarrekening is opgesteld

De jaarrekening is opgesteld in overeenstemming met de standaardiseringen van de Richtlijnen voor de Jaarverslaggeving, uitgegeven door de Raad voor de Jaarverslaggeving, in het bijzonder Richtlijn voor de Jaarverslaggeving Hoofdstuk Rijk C1 Kleine Organisatie-zonder-winststreven.

De grondslagen die worden toegepast voor de waardering van activa en passiva en de

resultaten zijn gebaseerd op historische data, maar kunnen variëren in de verdere grondslagen.

De getaxteerde grondslagen van waardevermindering zijn resultaatbepalend op grondwettelijk gebieden ten opzichte van het voortaanste van. Voor tevens met andere vermeldt zijn de bedragen in dit rapport weeromgeven in euro's.

GRONDSLAGEN

Materiële vaste activa

Bedrijfsgebouwen en terreinen worden gewaardeerd tegen de aankoopprijs plus bijkomende kosten of vervaardigingsprijs onder aftrek van lineaire afschrijvingen oegende de verwachte toekomstige gebruiksduren. Bij betonen wordt niet afgeschreven, er wordt afgeschreven van moment nabehel van er worden tel omg behouden met de bijzondere waardeverminderingen die op balansdagen worden verwaald.

Ovengemateriële vaste activa worden gewaardeerd tegen verkrijgings- of vervaardigingsprijs inclusief direct toerekenbare kosten, onder aftrek van lineaire afschrijvingen oegende de verwachte toekomstige gebruiksduren en bijzondere waardeverminderingen. Er wordt afgeschreven vanaf moment nabehel van er worden tel omg behouden met de bijzondere waardeverminderingen.

Subsidies op investeringen worden af minderen gebruikt op de verkrijgings- of vervaardigingsprijs van de activa waarop de subsidies betrekking hebben.

Voor de toekomstige kosten van groot onderhoud aan de bedrijfsgebouwen is een voorziening voor groot onderhoud gevormd. De toevoeging aan de voorziening wordt bepaald op basis van het geschatte bedrag van het onderhoud en de periode die telkens tussen de werkzaamheden van groot onderhoud zal omg.

Voorraden

De voorraden worden gewaardeerd tegen verkrijgings- of vervaardigingsprijs onder toepassing van de FIFO methode (first in, first out) of lagere opbrengstwaarden.

De verkrijgings- of vervaardigingsprijs bestaat uit alle kosten die samenhangen met de verkrijging of vervaardiging abande de gemaakte kosten om de voorraden op hun huidige plaats en in hun huidige staat te brengen. In de kosten van vervaardiging zijn begrepen directe loonkosten en toeslagen voor aan de productie oegende indirecte vaste en variabele kosten, waaronder de kosten van het bedrijfsvervoer, de onderhoudsafdeling en interne dienst.

De opbrengstwaarden is de geschatte verkoopprijs onder aftrek van direct toerekenbare verkoopkosten. Bij de bepaling van de opbrengstwaarden wordt rekening gehouden met de incourantheid van de voorraden.

Onderhanden projecten

De onderhanden projecten in opdraht van derden worden gewaardeerd tegen de oegende projectkosten verminderd met de voegende winst en verminderd met verwerkte verliezen en declaratie de termijnen. Indien het resultaat op een onderhanden project niet op betrouwbare wijze kan worden vastgesteld, wordt het toerekenbare

resultaat zo goed mogelijk inzicht. De projectkosten omvatten de direct op het project betrekking hebbende kosten, de kosten die toerekenbaar zijn aan projectactiviteiten in het algemeen en toewijsbaar zijn aan het project, en andere kosten die contractueel aan de opdrachtgever kunnen worden toegerekend.

Projectopbrengsten en projectkosten tot hoogte van de onderhanden projecten worden als opbrengsten en kosten verwerkt in de staat van baten en lasten naar rato van de verrichte prestaties op balansdatum. De mate waarin de prestaties zijn verricht is bepaald op basis van de tot de balansdatum gemaakte projectkosten in verhouding tot de geschatte totale projectkosten/inspanning van het uitgevoerde deel van het project/de voltooiing van een risicobehoudenswaardig project/afdeling.

In de onderhanden projecten zijn tevens bijgevoegd alle uit projectontwikkeling voortvloeiende projecten indien er voor zowel staatssubsidies van het project voor, of tijdens de looptijd, een nieuwwaardelijke verloopovereenkomst is afgesloten.

Onderhanden projecten waarvan het saldo een debetstaat verhoort, worden gerepresenteerd onder de vlottende activa. Onderhanden projecten waarvan het saldo een creditstand verhoort, worden gerepresenteerd onder de lopende schulden.

De in het boekjaar bestede kosten, verhoogd met de wijziging in het boekjaar van de tot en met het boekjaar verantwoorde waard, worden als opbrengsten in de staat van baten en lasten verwerkt in de post netto omzet/wijziging in onderhanden projecten zolang het project nog niet is voltooid.

Vorderingen

Vorderingen worden bij eerste verwerking gewaardeerd tegen de reële waarde van de tegenprestatie. Vorderingen worden na eerste verwerking gewaardeerd tegen de geamortiseerde kostprijs. Indien geen sprake is van (de)jumbo en transactiekosten is de geamortiseerde kostprijs gelijk aan de nominale waarde van de vordering. Als de ontvangst van de vordering is uitgesteld op grond van een verleende overeengekomen betalingsstermijn wordt de reële waarde bepaald aan de hand van de contante waarde van de verwachte ontvangsten en worden er op basis van de effectieve rente reële toekomstige winsten van de staat van baten en lasten getrokken. Voorzieningen worden omzamenbaarheid worden in mindering gebracht op de boekwaarde van de vordering.

Bestemmingsfondsen

De bestemmingsfondsen aan de openbare markt zijn derden en worden bestoeds binnen de doelstelling die de schenker of aanheff verboden.

Voorziening voor groot onderhoud

Voor uitgaven voor groot onderhoud van gebouwen wordt een voorziening gevormd om deze lasten gelijkmatig te verspreiden over een aantal boekjaren. De toevormingen aan de voorziening wordt bepaald op basis van het geschatte bedrag van het groot onderhoud in de periode die telkens tussen de werkzaamheden voor groot onderhoud verloopt. In 2020 zal een nieuwe schatting worden gemaakt van de onderhoudskosten de komende 5 jaren.

Langlopende schulden

Langlopende schulden worden bij de eerste verwerking gewaardeerd tegen reële waarde. Transactiekosten die direct zijn toe te rekenen aan de verwerving van de langlopende

schulden worden in de waardering bij eerste verwerving opgenomen. Langlopende schulden worden na eerste verwerving gewaardeerd op de opwaartsliggende kostprijs, zijnde het ontvangen bedrag rekening houdend met afschrijvingen en onder aftrek van transactiekosten. Indien geen sprake is van afschrijving of transactiekosten is de geamortiseerde kostprijs gelijk aan de nominale waarde van de schuld.

Het verschil tussen de bepaalde boekwaarde en de uiteindelijke aflossingswaarde wordt op basis van de effectieve rente onderende de beschafte looptijd van de langlopende schulden in de staat van baten en lasten als interestlast verwerkt.

Kortlopende schulden

Kortlopende schulden worden bij de eerste verwerving gewaardeerd tegen volle waarde. Kortlopende schulden worden na eerste verwerving gewaardeerd tegen geamortiseerde kostprijs, zijnde het ontvangen bedrag rekening houdend met afschrijvingen en onder aftrek van transactiekosten. Dit is meestal de nominale waarde.

De bepaling van het resultaat

Het resultaat (saldo) wordt bepaald als het verschil tussen het totaal der baten en het totaal der lasten. Ontvangsten en uitgaven worden in de staat van baten en lasten toegerekend aan de periode waarop ze betrekking hebben. Bij de faalkennin wordt een bestendige pedantibij gevold. Dit houdt in dat rekening wordt gehouden met de aan een periode toe te rekenen betragen die in een andere periode zijn of worden ontvangen, dan wel betaald. Oplengsten worden alleen verantwoord als ze voldoende zeker gesteld zijn. Verplichtingen en verliezen worden zoververwerkt zover bekend worden, mits voor de afwikkeling ervan uitstromen zeer middelbare, nval akelijk is en de opvaan betrouwbaar kan worden geschat.

Baten waayvoor een bijzondere bestemming is aangewezen, worden atzondelijk in de (toelichting op de) staat van baten en lasten verwerkt onder vermelding van de aard van de bestemming, indien de e baten in het verloop van het valdiede zijn bestemd, worden de nog niet bestede gelden op te serveerd in de desbetreffende bestemmingsoverve(s) respectievelijk bestemmingsondestem(s).

Een onttrekking aan bestemmingsoverve respectievelijk ondestem(s) wordt als besteding (last) verwerkt in de staat van baten en lasten. Indien aan bestemmingsoverve(s) respectievelijk bestemmingsondestem(s) wordt gedeerd dan wel daartoe wordt geput, wordt deze mutatie op de volgedede wijze verwerkt. Het saldo van de staat van baten en lasten wordt bepaald in het of het overschot of tekort, dat is ontstaan uit hoede van de baten en lasten met een bijzondere bestemming. Onder de staat van baten en lasten wordt vervolgens de specificatie opgenomen van de verwerking van dit saldo in de onderscheiden posten van het oimn vermogen.

Subsidiebaten

Exploitatiesubsidies worden als baten verantwoord in de staat van baten en lasten in het jaar waarin de gesubsidieerde kosten zijn gemaakt of opgenomen zijn gedeerd, of wanneer een gesubsidieerd exploitatiebetrek in de hoort voor gedeerd. De baten worden verantwoord als het waarschijnlijk is dat deze worden ontvangen en de instelling kan aantonen aan de voorwaarden te hebben voldaan.

Subsidies met betrekking tot investeringen in materiële vaste activa worden in mindering gebracht op het desbetreffende actief en als onderdeel van de afschrijvingen verwerkt in

de staat van baten en lasten.

Baten

Verkoop van goederen

Opbrengsten voortvloeiend uit de verkoop van goederen worden verantwoord op het moment dat alle belangrijke rechten op overname zijn overgedragen. Alle belangrijke risico's zijn overgedragen op de koper. De kostprijs van deze goederen wordt aan de betreffende periode toegerekend.

Huuropbrengsten

Huuropbrengsten worden toegevoegd over de periode waartop zij betrekking hebben.

Overheidssubsidies

Investeringsubsidies in verband met de aanschaf van vaste activa worden gepasseerd onder de overlopende passiva. Deze subsidies worden tijdsevenredig over de resterende economische levensduur van deze activa ten gunste van de staat van baten en lasten gebracht.

Exploitantensubsidies worden ten gunste van de staat van baten en lasten gebracht in het jaar ten laste waarvan de subsidieeerde uitgaven kunnen.

Omzetverantwoording

Netto-omzet omvat de opbrengsten uit levering van goederen en diensten en gerealiseerde projectopbrengsten uit houder van onbebouwd grondgebied onder aftrek van kortingen en demerke en van over de omzet geheven belastingen.

Pensioenlasten

Stichting Openluchtmuseum Het Hoopeiland heeft alle pensioenverplichtingen van werkt volgens de verplichtingenbeoordeling. De over het verstaapjaar verschuldigde premie wordt als last verantwoord. Betalings de betaling van premies heeft de instelling geen verplichtingen.

Kasstroomoverzicht

Het kasstroomoverzicht wordt opgesteld volgens de indirecte methode.

De geldmiddelen in het kasstroomoverzicht bestaan uit liquide middelen en vlottende effecten. De effecten kunnen worden beschouwd als zeer liquide beleggingen.

Ontvangen interest wordt opgenomen onder de kasstroom uit operationele activiteiten. Betaalde interest wordt opgenomen onder de kasstroom uit operationele activiteiten.

Transacties waarbij geen uit van de geldmiddelen plaatsvindt, waaronder financiële leasing, worden niet in het kasstroomoverzicht opgenomen. De betaling van de leaseverplichtingen uit houder van het financiële leasecontract wordt voor het gedeelte dat betrekking heeft op de aflossing als uitgave uit financiële activiteiten aangemerkt en voor het gedeelte dat betrekking heeft op de interest als een uitgave uit operationele activiteiten.

2.5 TOELICHTING OP DE BALANS

Vaste activa

Materiële vaste activa

| | Bedrijfs- gebruiken en -toer- nen | Andere vaste be- zittingen | Totaal |
|-------------------------------------|--|----------------------------------|-----------|
| | € | € | € |
| Stand per 1 januari 2020 | | | |
| Verkrijgings- of verworveningsprijs | 1.245.004 | 79.129 | 1.324.133 |
| Cumulatieve afschrijvingen | 1.080.160 | 74.036 | 1.154.196 |
| Boekwaarde per 1 januari 2020 | 164.844 | 5.093 | 170.537 |
| Mutaties | | | |
| Afschrijvingen | 12.628 | 2.027 | -14.655 |
| Saldomutaties | 12.628 | -2.027 | 14.655 |
| Stand per 31 december 2020 | | | |
| Verkrijgings- of verworveningsprijs | 1.245.004 | 79.129 | 1.324.133 |
| Cumulatieve afschrijvingen | 1.092.788 | 76.063 | 1.168.851 |
| Boekwaarde per 31 december 2020 | 152.216 | 3.066 | 155.882 |

Materiële vaste activa: Economische levensduur:

| | Bedrijfs- gebruiken en -toer- nen | Machines en instal- laties |
|---|--|----------------------------------|
| | % | % |
| Begin van de reeks van het afschrijvingspercentage van materiële vaste activa | 1,25 | 10,00 |
| Einde van de reeks van het afschrijvingspercentage van materiële vaste activa | 2,50 | 33,33 |

Vlottende activa

Voorraden

Stichting 'Onze Spullen Online' - Hulp en steun bij de afzet

| | 31-12-2020 | 31-12-2019 |
|---|------------|------------|
| | € | € |
| Gereed product en handelsgoederen | | |
| Voorraad Winkel | 6.881 | 11.362 |
| Vorderingen | | |
| Vorderingen op handelsdebiteuren | | |
| Vorderingen op handelsafnemers | 1.893 | 10.435 |
| Voorziening dubieuze vorderingen op handelsdebiteuren | | -123 |
| | 1.893 | 10.312 |
| Belastingen en premies sociale verzekeringen | | |
| Omzetbelasting | 15.603 | 4.868 |
| Overige vorderingen en overlopende activa | | |
| Project Smedent | | 2.515 |
| Nodige facturen | 892 | 1.896 |
| Project onze spullen online | | 14.225 |
| Project collectie digitalisering | | 5.189 |
| Overige vordermo | 9.642 | 5.039 |
| | 10.534 | 26.874 |

Stichtingsvermogen

In onderstaand overzicht is het verloop van het omzetvermogen weergegeven:

| | Bestemmingsfondsen | Algemene reserve | Totaal |
|--------------------------------|--------------------|------------------|---------|
| | € | € | € |
| Stand per 1 januari 2020 | 104.283 | 25.225 | 129.508 |
| Mutatie uit resultaatverdeling | 5.000 | - | 5.000 |
| Uit resultaatverdeling | | 113.990 | 113.990 |
| Stand per 31 december 2020 | 109.283 | 14.215 | 123.498 |

31-12-2020 31-12-2019
€ €

Bestemmingsfondsen

| | | |
|---|---------|---------|
| Bestemmingsfonds S. Scheltens | 100.000 | 100.000 |
| Bestemmingsfonds Onderhoud Molen de David | 4.283 | 4.283 |
| Bestemmingsfonds Anonime Schenker | 5.000 | - |
| | 109.283 | 104.283 |

2020 2019
€ €

Bestemmingsfonds S. Scheltens

| | | |
|-----------------------|---------|---------|
| Stand per 1 januari | 100.000 | 100.000 |
| Mutaties | | |
| Stand per 31 december | 100.000 | 100.000 |

Dit fonds dient besteed te worden aan onderhoud in de boedel van des woords van de collectie van Huis museum.

Bestemmingsfonds Onderhoud Molen de David

| | | |
|-----------------------|-------|-------|
| Stand per 1 januari | 4.283 | 4.283 |
| Mutaties | | - |
| Stand per 31 december | 4.283 | 4.283 |

Dit fonds dient besteed te worden aan het onderhoud van Molen de David.

Stichting Oudgeloofde van de Heilicheweg 17, 1815

| | 2020 | 2019 |
|--|------------|------------|
| | € | € |
| Bestemmingsfonds Anonieme Schenker | | |
| Stand per 1 januari | | |
| Resultaatverdeling | 5.000 | - |
| Stand per 31 december | 5.000 | - |
| Anonieme schenking onder voorwaarde dat de voorde lingszaten een deel van stand houden van presentoren van de collectie tinnenigen | | |
| Algemene reserve | | |
| Stand per 1 januari | 79.275 | 83.440 |
| Uit resultaatverdeling | 111.990 | 4.165 |
| Stand per 31 december | 191.265 | 79.275 |
| Voorzieningen | | |
| | 31-12-2020 | 31-12-2019 |
| | € | € |
| Overige voorzieningen | | |
| Voorziening groot onderhoud | 133.304 | 133.304 |
| Voorziening groot onderhoud | | |
| Voorziening groot onderhoud niet Rijksmonumenten | 93.250 | 93.250 |
| Voorziening groot onderhoud Rijksmonumenten | 40.054 | 40.054 |
| | 133.304 | 133.304 |
| | 2020 | 2019 |
| | € | € |
| Voorziening groot onderhoud niet Rijksmonumenten | | |
| Stand per 1 januari | 93.250 | 93.250 |
| Mutaties | | |
| Stand per 31 december | 93.250 | 93.250 |
| Voorziening groot onderhoud Rijksmonumenten | | |
| Stand per 1 januari | 40.054 | 47.603 |
| Onderhoudskosten ten laste van voorziening | | -7.549 |
| Stand per 31 december | 40.054 | 40.054 |

Langlopende schulden

Langlopende schulden

| | Stand per 31 december 2020 | Aflossing verplicht tijd | Resteren de looptijd > 1 jaar |
|--------|-------------------------------------|--------------------------------|-------------------------------------|
| | € | € | € |
| Totaal | 95.600 | 4.200 | 91.400 |

Resterende looptijd > 5 jaar

€ 75.050

| | 31-12-2020 | 31-12-2019 |
|---------------------------|------------|------------|
| | € | € |
| Hypotheeken o/g | | |
| Hypotheek Rabobank | 91.400 | 95.600 |
| | 2020 | 2019 |
| | € | € |
| Hypotheek Rabobank | | |
| Saldo per 1 januari | 99.800 | 104.000 |
| Aflossing | 4.200 | -4.200 |
| toelappend deel | -4.200 | -4.200 |
| Saldo per 31 december | 91.400 | 95.600 |

Kortlopende schulden

| | 31-12-2020 | 31-12-2019 |
|----------------------------|------------|------------|
| | € | € |
| Schulden aan banken | | |
| Schulden aan banken | 53 | 227 |
| Aflossingsverplichtingen | 4.200 | 4.200 |
| | 4.253 | 4.427 |

Schulden aan banken

| | | |
|-----------------------|----|-----|
| knispast-pmbetalingen | 53 | 227 |
|-----------------------|----|-----|

Stichting Ontwikkelingscentrum Hoger Onderwijs WU.nl

| | 31-12-2020 | 31-12-2019 |
|---|------------|------------|
| | € | € |
| Aflossingsverplichtingen | | |
| Aflossingen Rabobank | 4.200 | 4.200 |
| Schulden aan leveranciers en handelskredieten | | |
| crediteuren | 1.708 | 12.059 |
| Belangen onderworj | | 5.041 |
| | 1.708 | 17.100 |
| Schulden ter zake van belastingen en premies sociale verzekeringen | | |
| Loonheffing | 2.938 | 5.914 |
| Pensioenen | 367 | 209 |
| | 3.305 | 6.123 |
| Onderhanden werk | | |
| Ontvangen voorschotten van onderhanden projecten | 12.241 | 12.939 |
| Dit betreft het saldo van de bestelde kosten en ontvangen bijdragen voor onderhoud aan de Kosterij, het Hoofdgebouw en Huisje Lamein. | | |
| Overige schulden en overlopende passiva | | |
| Te betalen accountantskosten | 4.300 | 3.900 |
| Waarborgsommen | 279 | 279 |
| Nog te ontvangen facturen | 4.666 | 750 |
| Tome te betalen NOWI en NOWI subsidie | 16.211 | - |
| Vakantiegeld | 5.809 | 6.886 |
| | 31.265 | 11.815 |

2.6 TOELICHTING OP DE STAAT VAN BATEN EN LASTEN

| | 2020 | 2019 | 2019 |
|------------------------------------|---------|---------|---------|
| | € | € | € |
| Baten | | | |
| Overheidssubsidies | 170.000 | 168.000 | 183.887 |
| Giften en baten uit fondsenwerving | 100.945 | 6.000 | 4.273 |
| Overige baten | 33.239 | - | - |
| | 305.284 | 174.000 | 188.160 |
| Overheidssubsidies | | | |
| Budgetsubsidie commentaren | 54.000 | 54.000 | 60.887 |
| Budgetsubsidie Provincie | 116.000 | 114.000 | 114.000 |
| | 170.000 | 168.000 | 183.887 |

Het incidentele of structurele karakter van de subsidiebaten

De provinciale subsidie wordt tevens voor een periode van 4 jaren toegekend. De gemeentelijke subsidie is in principe structureel.

Informatieverschaffing over subsidievoorwaarden

Aan de toegekende subsidies zijn geen andere voorwaarden verbonden.

Giften en baten uit fondsenwerving

| | | | |
|------------------------------------|---------|-------|-------|
| Giften en schenkingen | 350 | 2.000 | - |
| Donaties | 4.505 | 4.000 | 4.273 |
| Legaten | 96.090 | - | - |
| | 100.945 | 6.000 | 4.273 |
| Overige baten | | | |
| Corona TOGS regeling | 4.000 | - | - |
| Corona NOW regeling | 9.239 | - | - |
| Corona bijdrage Mondraantonds | 15.000 | - | - |
| Corona schenking autonome schenker | 5.000 | - | - |
| | 33.239 | - | - |

Streeklief, Oudekerkplein 101H - Huis van Wierden

| | 2020 | 2019 | 2018 |
|---|---------|---------|---------|
| | € | € | € |
| Netto-omzet | | | |
| Entreegelden | 22.019 | 47.000 | 45.393 |
| Omzet Horeca | 10.220 | 11.500 | 16.812 |
| Omzet Winkel | 13.151 | 12.500 | 12.529 |
| Omzet Museumkaart | 12.384 | | 16.525 |
| Overige omzet | 319 | | 40 |
| | 60.093 | 71.000 | 91.299 |
| Inkoopwaarde van de omzet | | | |
| Inkoopwaarde omzet | 11.839 | 10.850 | 14.767 |
| Inkoopwaarde omzet | | | |
| Inkoopwaarde Horeca | 0 | | 12 |
| Inkoopwaarde Winkel | 11.839 | 10.850 | 14.755 |
| | 11.839 | 10.850 | 14.767 |
| Overige bedrijfsopbrengsten | | | |
| Verhuur o.d. | 15.551 | 13.000 | 10.739 |
| Sponsoring bedrijfsleven | 84 | 3.000 | 137 |
| | 15.635 | 16.000 | 10.876 |
| Lasten uit hoofde van personeelsbefoningen | | | |
| Lonen en salarissen | 106.501 | 102.216 | 102.211 |
| Sociale lasten en pensioenlasten | 26.554 | 35.472 | 33.343 |
| Overige personeelsbefoningen | 9.702 | 12.950 | 20.118 |
| | 142.757 | 150.638 | 155.672 |

Streefplan Onderzoek naar de Effectiviteit van de WNT

| | Bezoldiging | | |
|--|-------------|---------|---------|
| | 2020 | 2020 | 2019 |
| | € | € | € |
| Lonen en salarissen | | | |
| Salario | 107.335 | 123.096 | 127.986 |
| Reservering vakantiegeld | 8.807 | 9.848 | 9.827 |
| | 116.142 | 132.944 | 137.813 |
| Ontvangen rekeninggeld | 2.276 | | - |
| Subsidie Gemeenten | 1.938 | 25.728 | 25.729 |
| Doorberekende loonkosten BPPB | | - | 2.100 |
| Loonproject, Schuldensbedrag / H. J. J. J. | 1.290 | | -2.100 |
| Lage lonen subsidie | 958 | | 5.673 |
| | 116.503 | 158.772 | 165.215 |
| | | 2020 | 2019 |
| | | € | € |

Bezoldiging bestuurders

Het bestuur is onbezoldigd. De bezoldiging van de directie volgt de (normatieve) aan de WNT eisen.

Gemiddeld aantal werknemers (FTE)

| 2020 | Aantal |
|-----------------------------|--------|
| Gemiddeld aantal werknemers | 3,13 |
| 2019 | Aantal |
| Gemiddeld aantal werknemers | 3,95 |

| | Bezoldiging | | |
|---|-------------|--------|--------|
| | 2020 | 2020 | 2019 |
| | € | € | € |
| Sociale lasten en pensioenlasten | | | |
| Sociale lasten | 21.394 | 26.827 | 25.262 |
| Pensioenlasten | 2.210 | 8.500 | 8.081 |
| | 23.604 | 35.327 | 33.343 |

| | 2020 | 2019 | 2018 |
|---|--------|--------|---------|
| | € | € | € |
| Overige personeelsbeloningen | | | |
| Kantiekosten | 173 | 600 | 899 |
| Bedrijfsleiding | - | 359 | - |
| Reiskostenvergoeding en overige | 4.091 | 8.590 | 4.905 |
| Aankostenvergoeding | 13 | - | - |
| Onkostenvergoedingen | - | - | 9 |
| Studie- en opleidingskosten | 100 | 300 | 213 |
| Vergoeding reis- en verblijfskosten | 1.264 | - | 2.116 |
| Wasserkosten | 292 | - | 532 |
| Overige kostenvergoedingen | 60 | - | - |
| Arbeidsloos | 779 | 700 | 665 |
| Diensten door derden | - | - | 466 |
| Ziekteverzuimverzekering | 1.377 | 6.000 | 7.207 |
| Overige personeelskosten | 1.825 | 1.500 | 2.756 |
| | 9.762 | 17.050 | 20.118 |
| Afschrijvingen op immateriële, materiële vaste activa en vastgoedbeleggingen | | | |
| Afschrijvingen materiële vaste activa | 14.665 | 14.664 | 16.289 |
| Afschrijvingen materiële vaste activa | | | |
| Bedrijfsgebouwen en terreinen | 12.628 | 12.624 | 13.402 |
| Andere vaste bedrijfsmiddelen | 2.037 | 2.040 | 2.887 |
| | 14.665 | 14.664 | 16.289 |
| Overige bedrijfskosten | | | |
| Flasvestingskosten | 42.210 | 49.100 | 53.705 |
| Exploitatie- en machiniekosten | 6.938 | - | 6.235 |
| Verkoopkosten | 5.832 | 4.500 | 6.018 |
| Kantoorkosten | 16.360 | 9.550 | 15.242 |
| Algemene kosten | 12.618 | 8.980 | 12.272 |
| Tentoonstellingskosten | 4.121 | 4.000 | 6.764 |
| | 90.879 | 76.130 | 100.234 |

Stichting Oudwijk - Basis en Huisvestingskosten

| | 2020 | begroting 2020 | 2019 |
|---|--------|-------------------|---------|
| | € | € | € |
| Huisvestingskosten | | | |
| Onderhoud gebouwen | 3.896 | 10.000 | 1.361 |
| Onderhoud terreinen | 766 | - | 1.573 |
| Schoonmaaijkosten | 1.210 | 2.400 | 2.927 |
| Gas, water en elektra | 13.918 | 15.500 | 28.145 |
| Assurantiepremie onroerende zaak | 11.811 | 11.000 | 13.293 |
| Onroerende zaakbelasting | 6.916 | 8.500 | 12.132 |
| Overige huisvestingskosten | 3.642 | 1.000 | 1.922 |
| Onderhoud inzake BRIM projecten | - | - | 14.746 |
| Beveiligingskosten | 6.075 | 1.000 | - |
| | 48.314 | 49.400 | 78.605 |
| Bijdragen inzake BRIM projecten | - | - | 14.746 |
| Doorlopende energiekosten (spijskook) | 6.075 | - | -10.154 |
| | 42.239 | 49.400 | 53.203 |
| Exploitatie- en machinekosten | | | |
| Reparatie en onderhoud inventaris | 1.938 | - | 1.116 |
| Onderhoud installaties | 6.505 | - | 3.208 |
| Kleine aanschaf inventaris | 435 | - | 608 |
| Huur machines | - | - | 1.303 |
| | 8.938 | - | 6.235 |
| Verkoopkosten | | | |
| Publiciteit / communicatie | 973 | 1.500 | 615 |
| Relatiegeschenken | 810 | - | 407 |
| Representatiekosten | 15 | - | - |
| Advertentiekosten | 3.089 | - | 4.871 |
| Vaarfkosten | 231 | - | - |
| Dotatie voor/tenminste dubbele verdiensten op land deelsdibiteuren | 433 | - | 123 |
| Overige verkoopkosten | 142 | - | - |
| | 5.812 | 4.500 | 6.018 |

Stichting Onwettigheidsadvies Bureau Wv

| | 2019 | 2018 | 2017 |
|---|--------|-------|--------|
| | € | € | € |
| Kantoorkosten | | | |
| Kantoorbenodigheden | 402 | 750 | 843 |
| Post | 756 | 400 | 355 |
| Telefoon- en faxkosten | 2.002 | 1.700 | 1.688 |
| Drinkwerk | 2.767 | 1.700 | 3.161 |
| Vakliteratuur | - | - | 31 |
| Boekhouding | 2.008 | 2.000 | 2.349 |
| Kosten automatisering | 3.074 | 1.000 | 4.865 |
| Overige kantoorkosten | 221 | - | 427 |
| Huur kopieermachine | - | - | 1.523 |
| | 16.360 | 9.550 | 15.242 |
| Algemene kosten | | | |
| Abonnementen en contributies | 4.106 | 1.700 | 2.961 |
| Bestuurskosten | 671 | 1.000 | 1.358 |
| Accountantskosten | 1.700 | 4.130 | 4.130 |
| Nutkosten | 466 | - | - |
| Kasverschillen | 25 | - | 227 |
| Betalingsverschillen | 906 | - | 77 |
| Advieskosten | - | 500 | 1.500 |
| Bankkosten | 1.269 | 1.200 | 1.427 |
| Overige algemene kosten | 314 | 400 | 542 |
| | 12.693 | 9.930 | 12.272 |
| Tentoonstellingskosten | | | |
| Tentoonstellingskosten | 586 | 5.000 | 3.994 |
| Manifestaties | 673 | 1.000 | 2.274 |
| Beheer collectie | 2.996 | - | 496 |
| | 4.255 | 4.000 | 6.764 |
| Rentelasten en soortgelijke kosten | | | |
| Rente belastingen | - | - | 179 |
| Betaalde bankrente | 3.333 | 4.000 | 4.069 |
| | 3.333 | 4.000 | 4.208 |
| Rente belastingen | | | |
| Rente belastingen | - | - | 139 |

Stichting Ouders en Docenten Breda, H. van der Wal, Afdeling 1

| | 2019 | | begroting | | 2019 | |
|--|---------|-------|-----------|-------|----------|--------|
| | € | % | € | % | € | % |
| Betaalde bankrente | | | | | | |
| Hypotheekrente | 3.207 | | 3.500 | | 3.570 | |
| Betaalde bankrente | 176 | | 500 | | 499 | |
| | 3.383 | | 4.000 | | 4.069 | |
| Analyse verschil uitkomst met begroting | | | | | | |
| | 2019 | | begroting | | Verschil | |
| x 1.000 | € | % | € | % | € | % |
| Baten | 105.231 | 100,0 | 174.000 | 220,3 | 131.281 | 75,5 |
| Netto-omzet | 63.555 | 100,0 | 79.000 | 100,0 | 15.445 | -19,6 |
| Inkoopwaarde van de omzet | 11.839 | 18,6 | -10.850 | -13,7 | 989 | -9,1 |
| Brutowinst | 51.716 | 81,4 | 68.150 | 86,3 | 16.434 | 24,1 |
| Overige bedrijfsopbrengsten | 15.635 | 24,6 | 16.000 | 20,3 | 365 | -2,3 |
| Brutomarge | 67.351 | 106,0 | 84.150 | 106,0 | 16.799 | 20,0 |
| Overige bedrijfskosten | 372.635 | 586,3 | 258.150 | 326,9 | 114.485 | 44,3 |
| Lasten uit hoofde van personeelsbeloningen | 131.819 | 212,0 | 160.538 | 203,2 | -15.719 | -9,8 |
| Afschrijvingen op immateriële, materiële vaste activa en vastgoedbeleggingen | 14.655 | 23,1 | 14.664 | 18,6 | 9 | -0,1 |
| Overige bedrijfskosten | 90.338 | 143,0 | 76.430 | 96,8 | 14.408 | 18,9 |
| Totaal van som der kosten | 250.312 | 391,0 | 251.632 | 318,6 | 1.320 | -0,5 |
| Totaal van bedrijfsresultaat | 122.353 | 193,3 | 6.518 | 8,3 | 115.805 | 176,7 |
| Financiële baten en lasten | 3.333 | 5,2 | -4.000 | -5,1 | 667 | 16,7 |
| Totaal van netto resultaat | 118.990 | 183,3 | 2.518 | 3,2 | 116.472 | 1625,6 |

Stichting Onafhankelijk H. H. van der Vliet

De baten zijn hoger dan bedroef door de afsluiting van een leeuw van ruim € 90.000. Daarnaast hebben we ongeveer € 34.000 ontzorgd aan Corona gerelateerde baten, enerzijds vanuit de overheid en anderzijds van fondsen en particulieren. Een goede zonnig heeft de verheven uit kaartverkoop en loten opbrengsten redelijk beperkt. Door de Corona maatregelen is het museum een deel van het jaar gesloten geweest en voor een deel maar halve dagen geopend. De energielasten zijn fors lager omdat we in 2020 zowel een bonussche van de voor betaalde energie over 2019 als 2020 hebben ontvangen. De bate over beide was ruim € 14.000. Indien het leeuw en de Corona baten tenen beschouwd na worden gelaten resulteert een verlies over 2020 van € 14.000.

Waarham, 23 maart 2021

S van Geminden
Directie

H.W. Hooy
Voorzitter

H.H. Douje
V: financiële commissie